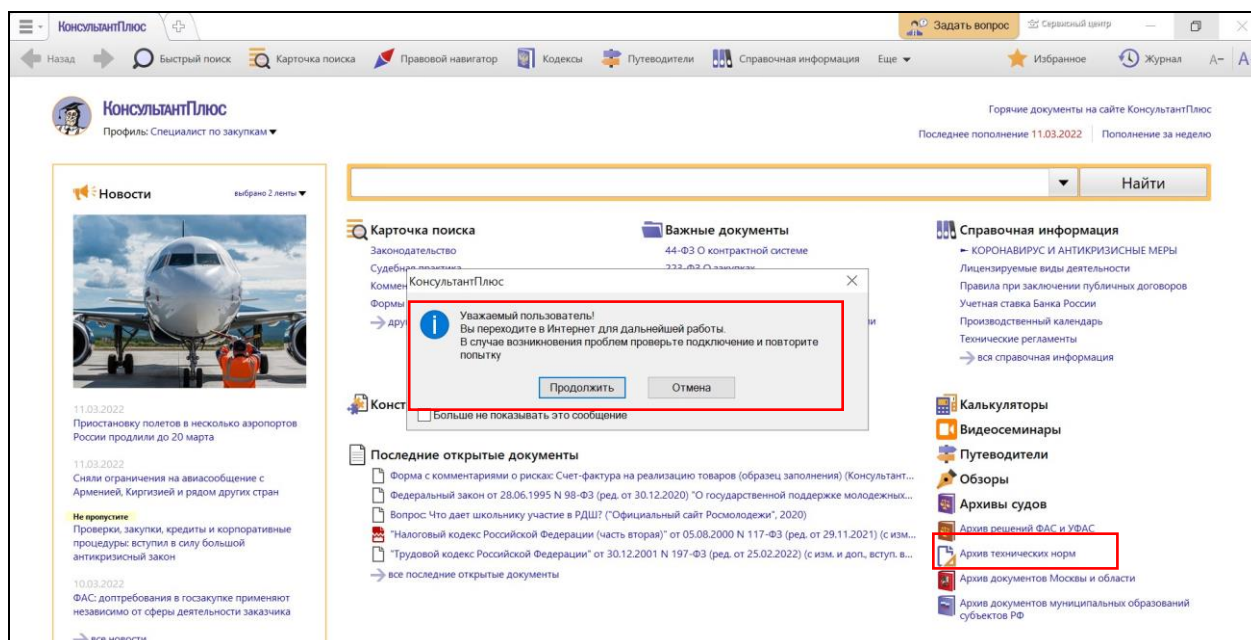


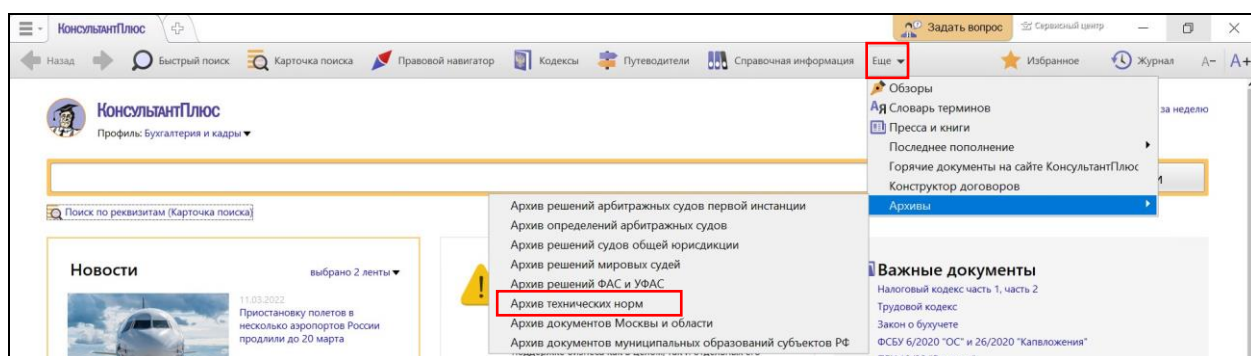
Информационный банк «Архив технических норм» размещен в онлайн-доступе, перейти к нему можно по ссылке со Стартовой страницы Системы КонсультантПлюс.

Работать с архивом можно при наличии Интернета, онлайн-технология доступа к документам экономит место на компьютерах пользователей.

При переходе к архивам из офлайн-версии КонсультантПлюс появляется окно-предупреждение о продолжении работы в Интернет, нужно нажать на кнопку «Продолжить»:



При выборе «бухгалтерских» профилей переход ко всем архивам осуществляется с помощью кнопки «Ещё» на Панели инструментов.



Онлайн-банк «Архив технических норм» открывает доступ к большому количеству документов по строительству и смежным отраслям, в том числе к объемным, со сложными графиками и схемами.

В архив вошли документы:

- государственные и национальные стандарты по строительству и другим отраслям, охране труда, безопасности (ГОСТ, ГОСТ Р);
- ведомственные строительные нормы;
- строительные нормы и правила;
- руководящие документы;
- сметные и ведомственные нормы и расценки;
- территориальные нормы по строительству;
- технологические карты
- санитарные нормы

- инструкции
- индексы
- и многое другое.

Материалы в архиве представлены **в формате pdf** - это графические копии с оригиналов, что гарантирует соответствие исходному документу, в том числе всех его сложных элементов: графиков, формул, таблиц.

Такое решение обусловлено большим объемом и сложностью структуры документа, перевод таких документов в полнотекстовый формат усложнен. При этом внутри архива возможен поиск документов по их реквизитам (номер, дата, название, вид, орган).

Онлайн-банк «Архив технических норм» предоставляется бесплатно всем пользователям систем КонсультантПлюс: Строительство, КонсультантПлюс: Эксперт-приложение, а также смарт-комплектов, в которые входят ИБ Строительство или ИБ Отраслевые технические нормы.

В марте 2022 г. в «Архиве Технических норм» содержится более **156 000** документов.

Пример.

Необходимо в «Архиве технических норм» найти информацию об устройстве лестничных площадок. В документе важно показать оригинальную нумерацию страниц.

Шаг 1. Перейдите в Архив, нажав соответствующую ссылку.

Шаг 2. В Карточке поиска в поле «текст документа» задайте: лестничная площадка.

The screenshot shows the search card interface. On the left, there is a sidebar with the title 'Карточка поиска' and a notification 'Найдено 92 документа'. Below this, there are links for 'Технические нормы и правила' and 'Архив технических норм 92'. The main area contains a search form with the following fields: 'Текст документа' (containing 'лестничная площадка'), 'Название документа', 'Номер', 'Дата', 'Принявший орган', 'Вид документа', and 'Когда получен'. At the bottom of the form, there are two buttons: 'Показать список документов' and 'Очистить карточку'.

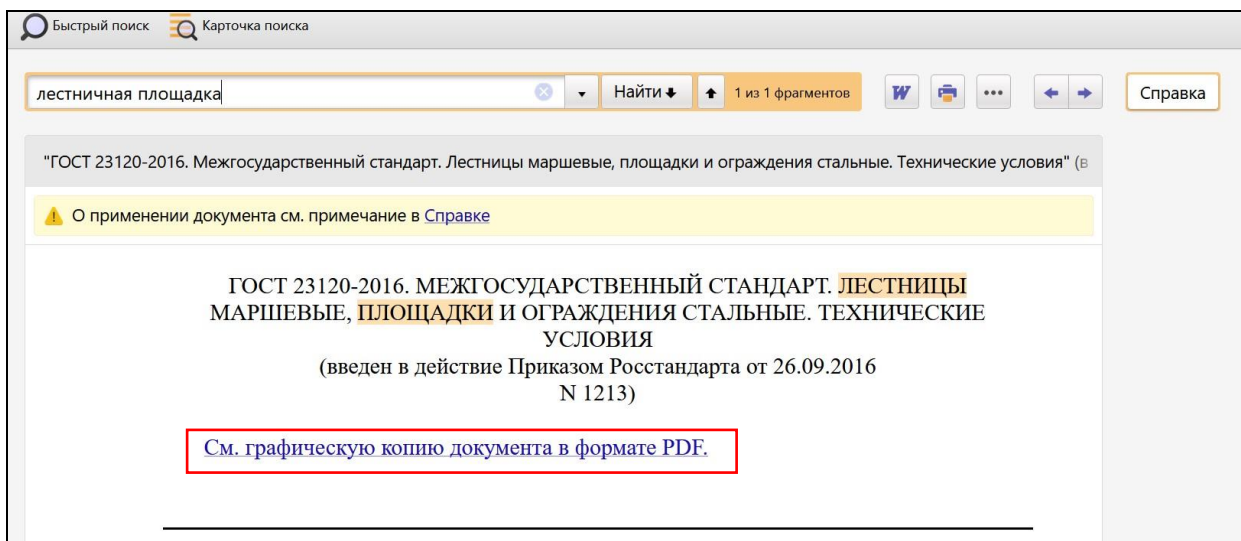
Шаг 3. Постройте список документов:

The screenshot shows the search results page. The title is 'Результаты поиска' and the search term 'лестничная площадка' is displayed. There is a search bar with 'Поиск в списке' and a 'Найти' button. The results are displayed under the heading 'Архив технических норм [1:92]'. The first three results are:

- "ГОСТ 25772-2021. Межгосударственный стандарт. Ограждения металлические **лестниц**, балконов, крыш, **лестничных маршей и площадок**. Общие технические условия" (введен в действие Приказом Росстандарта от 28.07.2021 N 661-ст)
- "ГОСТ Р 58758-2019. Национальный стандарт Российской Федерации. **Площадки и лестницы** для строительно-монтажных работ. Общие технические условия" (утв. и введен в действие Приказом Росстандарта от 12.12.2019 N 1388-ст)
- "ГОСТ 23120-2016. Межгосударственный стандарт. **Лестницы** маршевые, **площадки** и ограждения стальные. Технические условия" (введен в действие Приказом Росстандарта от 26.09.2016 N 1213-ст)

В начале списка находится ГОСТы по нужной тематике, например, «ГОСТ 23120-2016. Межгосударственный стандарт. Лестницы маршевые, площадки и ограждения стальные. Технические условия» (введен в действие Приказом Росстандарта от 26.09.2016 N 1213).

Шаг 4. Откройте этот ГОСТ в Архиве технических норм по ссылке «См. графическую копию документа в формате PDF»:



Откройте файл (например, с помощью программы Foxit Reader).

Загрузится оригинальный текст документа, в том числе будет отображаться оригинальная нумерация страниц.

